



# 麦可思教学质量管理平台

## 用户使用手册

### 学生版

#### 声明

本文件包含的信息载有麦可思公司的商业秘密，仅为指定主体按照与麦可思公司约定的方式使用，未经许可不得向第三方披露或许可第三方使用。

## 一、如何登录系统

### 1.1 网页端登录

【第一步】输入分配给学校的网址。

【第二步】登录平台（账号：学号，初始密码：111111；登录后请尽快修改密码，绑定邮箱。注：若学校使用统一身份认证登录，请输入统一身份认证的账号与密码）。



【图 1-1】

### 1.2 微信端登录

微信搜索公众号“教学质量管理平台”，关注后，输入学校名称、用户名和密码（同网页版），即可登录，如下图 1-2 所示。

#### 声明

本文件包含的信息载有麦可思公司的商业秘密，仅为指定主体按照与麦可思公司约定的方式使用，未经许可不得向第三方披露或许可第三方使用。

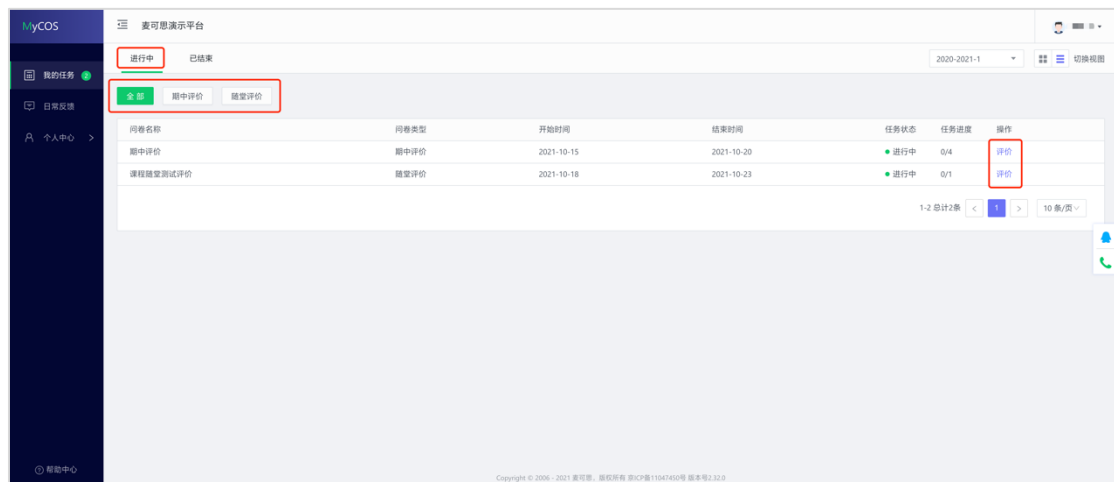


【图 1-2】

## 二、学生如何参与评价

### 网页版评价

登录系统后，点击【我的任务】，查看【进行中】的问卷，可筛选期中评价、期末评价和随堂评价问卷，点击问卷即可参与评价，如图 2-1 所示。

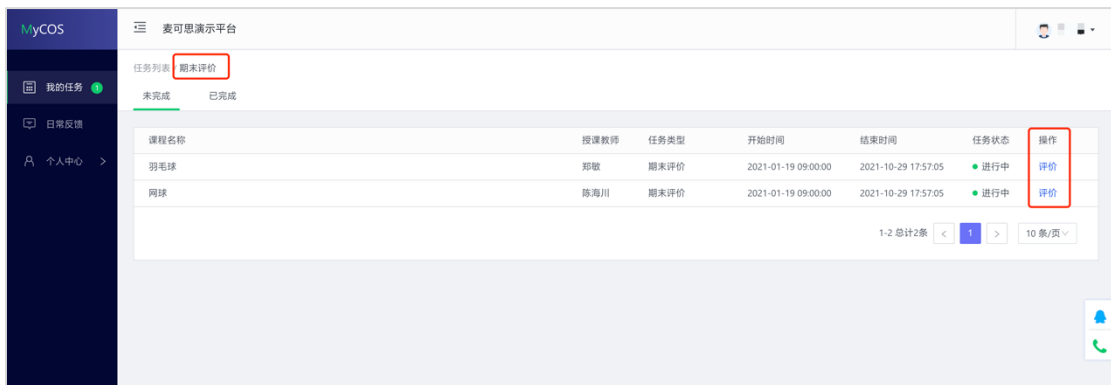


【图 2-1】

### 声明

本文件包含的信息载有麦可思公司的商业秘密，仅为指定主体按照与麦可思公司约定的方式使用，未经许可不得向第三方披露或许可第三方使用。

随堂评价直接答题后点击提交即可，期中评价和期末评价首先选择某一门课程，再进行评价，如图 2-2 所示。

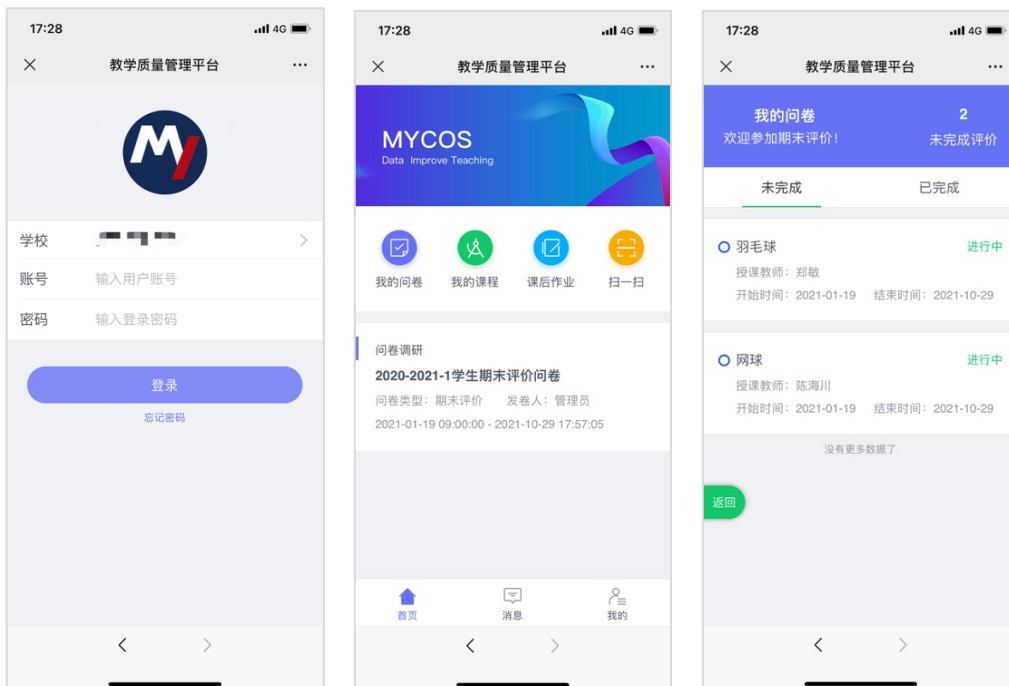


【图 2-2】

### 微信端评价

微信搜索公众号“教学质量管理平台”，关注后绑定账户，账号密码同网页版，输入学校全称即可登录，登录后点击【我的问卷】-【未完成】参与答题，如图 2-3 所示。

学生在微信端可以查看【我的课程】、【课后作业】，并扫码签到。



【图 2-3】

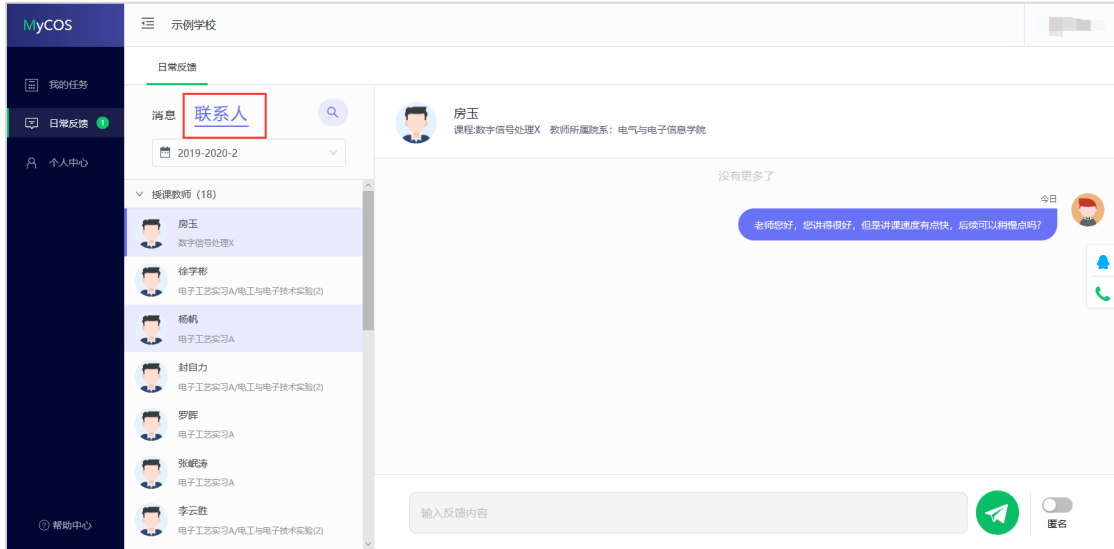
### 声明

本文件包含的信息载有麦可思公司的商业秘密，仅为指定主体按照与麦可思公司约定的方式使用，未经许可不得向第三方披露或许可第三方使用。

### 三、学生如何进行日常反馈

#### 网页版

学生在【日常反馈】中可以给管理员和自己的授课教师进行留言，如图 3-1 所示。



【图 3-1】

#### 微信端

##### 1) 进行日常反馈

登录微信小程序后，学生可在【消息】中留言和查看日常反馈消息，如图 3-2 所示。



【图 3-2】

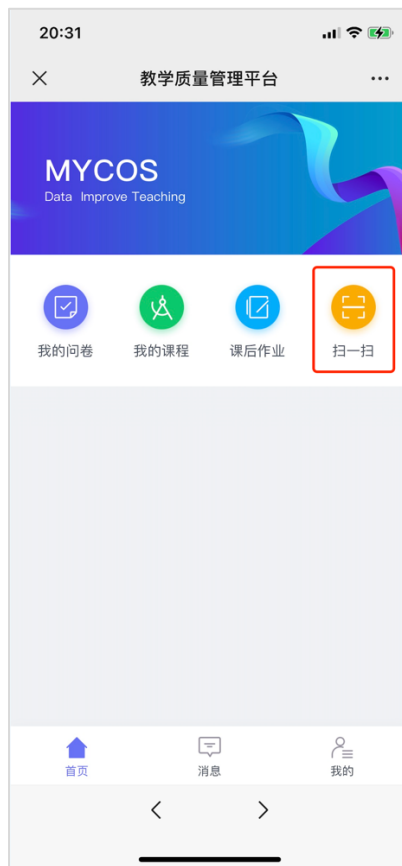
#### 声明

本文件包含的信息载有麦可思公司的商业秘密，仅为指定主体按照与麦可思公司约定的方式使用，未经许可不得向第三方披露或许可第三方使用。

## 2) 课堂签到和问题抢答

登录微信端平台后在首页点击【扫一扫】，扫描上课老师提供的课程二维码即可签到，如图 3-3 所示。

签到成功后进入课程详情页，如图 3-4 所示，当老师提问后可点击【抢答】进行问题抢答。



【图 3-3】



【图 3-4】

### 声明

本文件包含的信息载有麦可思公司的商业秘密，仅为指定主体按照与麦可思公司约定的方式使用，未经许可不得向第三方披露或许可第三方使用。